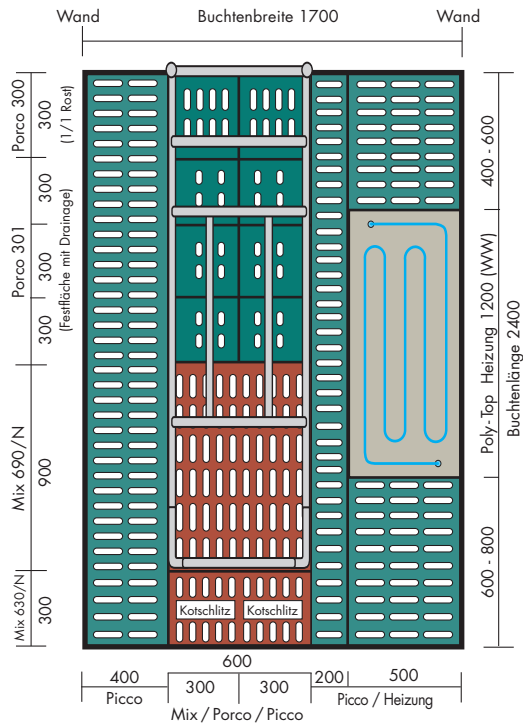


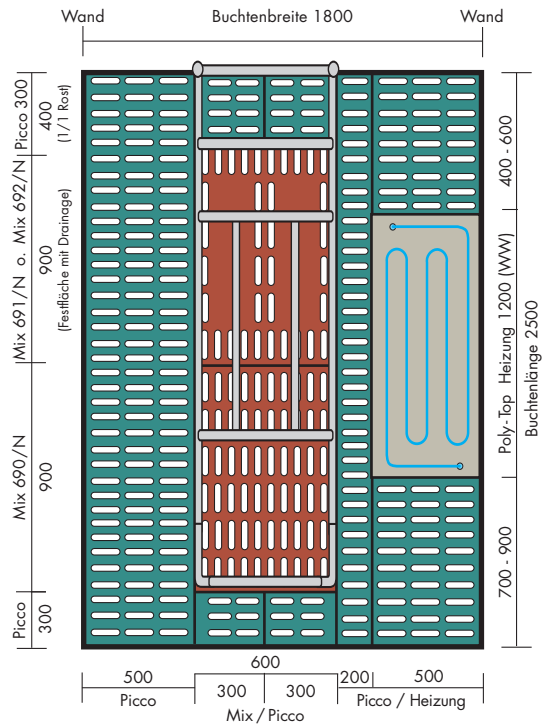
# Verlegebeispiele für gerade Abferkelbuchten

(Maße in mm)

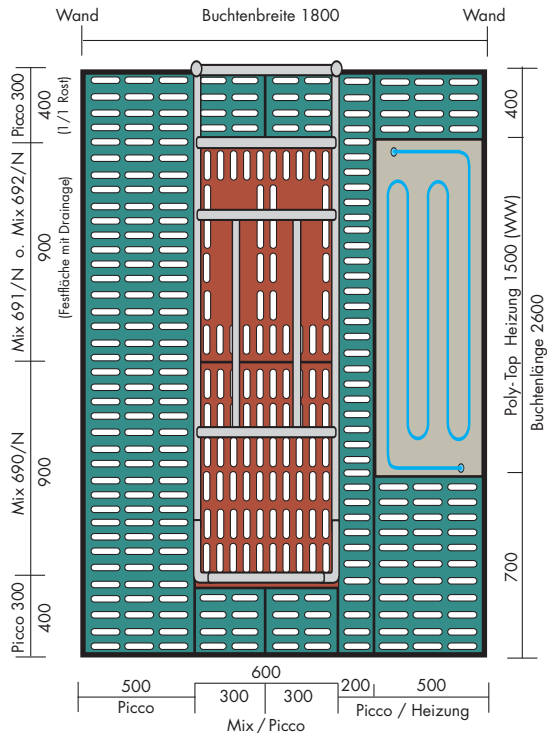
## 1.) „Mix“- System 1700/2400



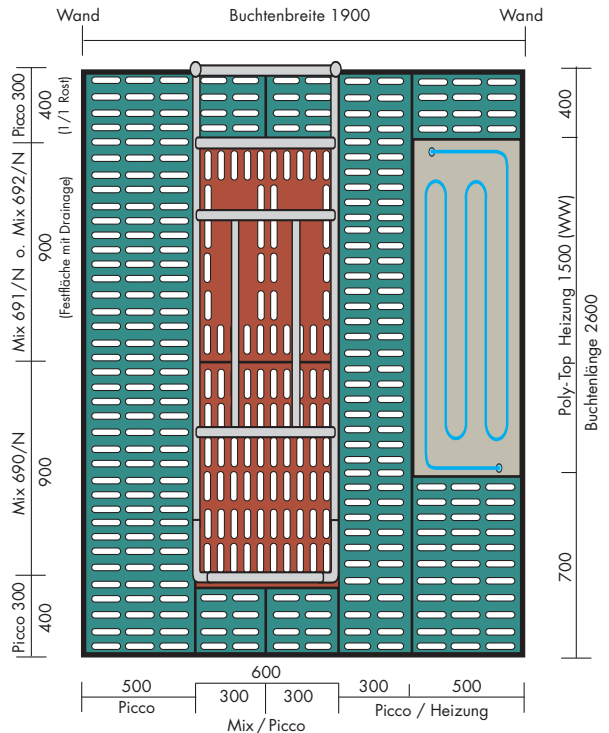
## 2.) „Mix“- System 1800/2500



## 3.) „Mix“- System 1800/2600



## 4.) „Mix“- System 1900/2600



In Abferkelbuchten erfolgt die Verlegung unserer Roste und Heizungen auf gewalzte, **verzinkte 5 mm Flachstahl-Unterzüge**, Gütenorm nach DIN EN 10025, Form- und Maßtoleranzen nach DIN EN 10058 oder auf 5 mm breite VA-Unterzüge.

Für die jeweils nötigen Trägerhöhen verweisen wir auf unsere „**Trägermaßtabellen**“ auf Seite 7 (unverbindliche Empfehlung).

Aufgrund der unterschiedlichen temperaturabhängigen Maßveränderungen der Materialien müssen die Kunststoffroste und Schnittstücke, Gußroste und Heizungen immer **direkt der Reihe nach** im Bodensystem miteinander verlegt werden. Ab ca. **400 mm Trogtiefe** kann unser **Ferkel-Kunststoffrost Picco 300** als ganzer Rost in 400 mm Länge **unter dem Trog vor der Sau** verlegt werden. Bei geringerer Trogtiefe erfolgt dort die Verlegung mit unserem **Sauen-Kunststoffrost Porco 300** als ganzer Rost in 300 mm Länge.