
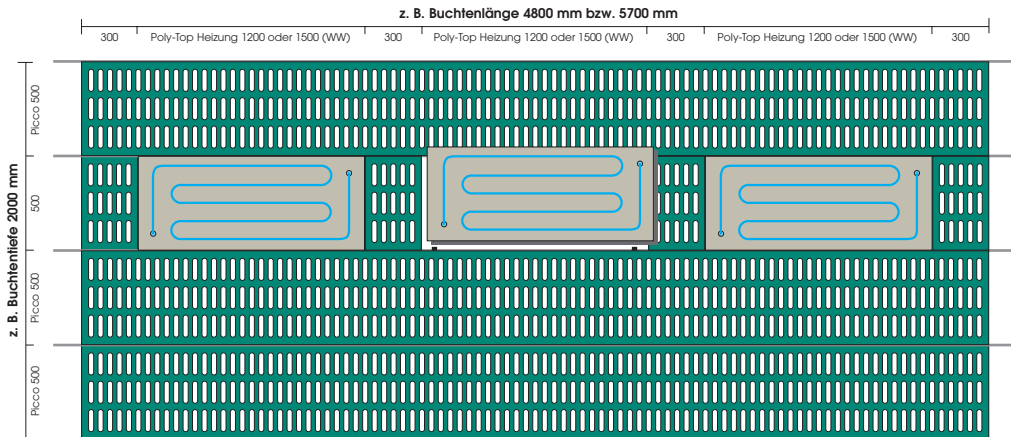


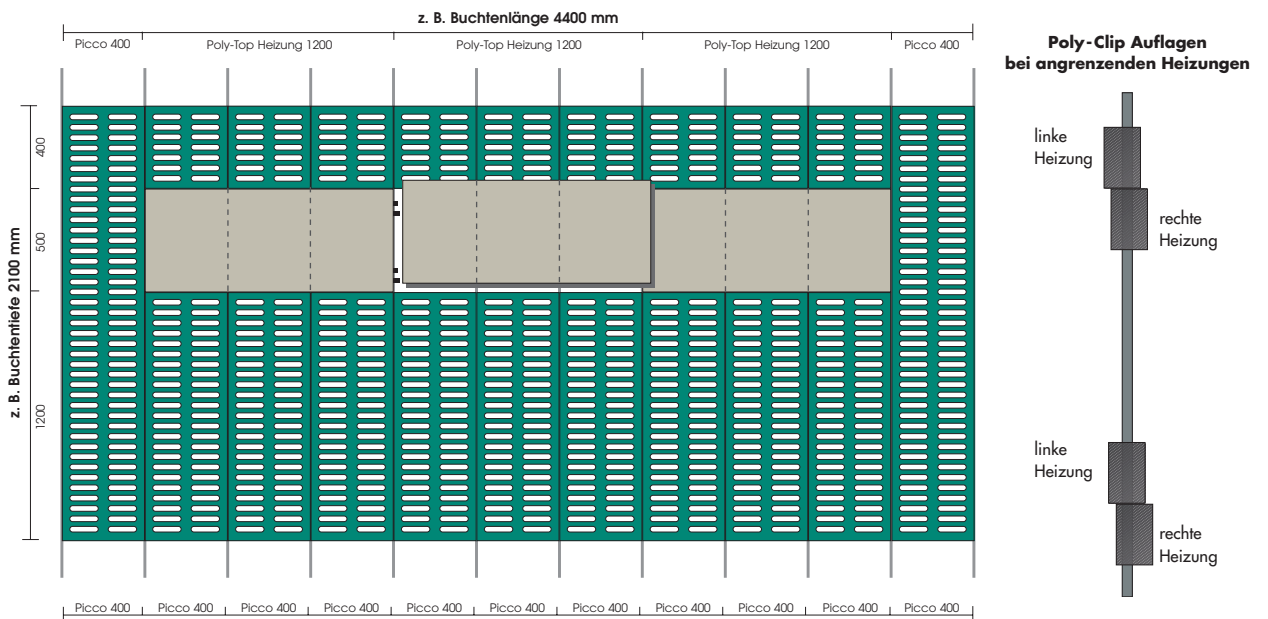
# Montagedarstellung Poly-Top Ferkelheizungen mit Poly-Clip



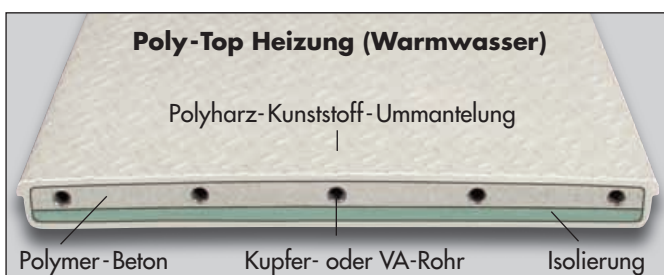
## Montage längs zum Träger (für Warmwasser- und Elektroplatten)



## Montage quer zum Träger (für Warmwasser- und Elektroplatten)



## Energiesparende Poly-Ferkelheizungen



Es können **bis acht Warmwasser-Heizplatten** hintereinander an einen Wasserkreislauf angeschlossen werden. Der Anschluß und die Inbetriebnahme unserer Heizplatten ist durch einen hierfür qualifizierten Fachbetrieb vorzunehmen. Bei den Elektroheizungen und der Regeltechnik sind die Bestimmungen nach DIN/VDE 0100 einzuhalten.